

ID Chair Concept

Antonio Citterio, 2010/2012

vitra.



ID Chair Concept


Vitra entwickelt neue Lösungen für die sich wandelnde Arbeitswelt und experimentiert seit 50 Jahren mit Materialien und Technologien, um bessere Bürostühle entwickeln zu können.

Das ID Chair Concept ist ein Bürodrehstuhlprogramm, das diese ganze Erfahrung in den Dienst der Unternehmen und ihrer Menschen stellt.

Der Bürostuhl ist das mit Abstand wichtigste Möbel des Büroarbeiters und beeinflusst Produktivität, Gesundheit und Wohlbefinden am Arbeitsplatz ganz entscheidend. Hier arbeitet der Einzelne unzählige Stunden und erwartet, dass er mit «seinem» Stuhl nicht nur gesund bleibt, sondern auch seinen persönlichen Bereich im Büro definieren kann.

Dieser zunehmenden Vielfalt stehen die Interessen des Unternehmens entgegen: Facility Management und Beschaffung rationalisieren mit dem standardisierten Stuhl ihren Einkauf, Service und Unterhalt.

Diese gegensätzlichen Anforderungen können mit einem einzigen Bürostuhlmodell alleine nicht erfüllt werden. Das hat Antonio Citterio als Meister des Systems zusammen mit Vitra erkannt. Das ID Chair Concept wurde entwickelt, um die vielfältigen funktionalen, ökonomischen und ästhetischen Anforderungen der Unternehmen und der einzelnen Mitarbeiter an heutige Büros abzudecken.



Antonio Citterio

Antonio Citterio, Architekt und Designer, lebt und arbeitet in Mailand. Mit Vitra arbeitet er seit 1988 zusammen. In dieser Zeit sind eine Reihe von Bürostühlen und Bürosystemen sowie Produkte für die Vitra Home Collection entstanden. Die Citterio-Kollektion wird laufend erweitert.

1	ID Chair Concept
2-3	Unzählige Möglichkeiten
4-8	ID Chair, Rückenlehne
9-11	FlowMotion-Mechanik
12	Armlehnen / Sitzpolster

13-18	Bezugsstoffe
19-20	Nachhaltige Qualität
21	Baukasten
22-23	ID Air
24-25	ID Mesh

26-27	ID Soft
28-29	ID Soft L
30-31	ID Trim
32-33	ID Trim L



Verschiedene ID Chair-Modelle in unaufdringlichen Grautönen.



Verschiedene Rottöne bringen Dynamik in Büroumgebungen.



In warmen Erdtönen wirken die ID Chairs besonders zurückhaltend.



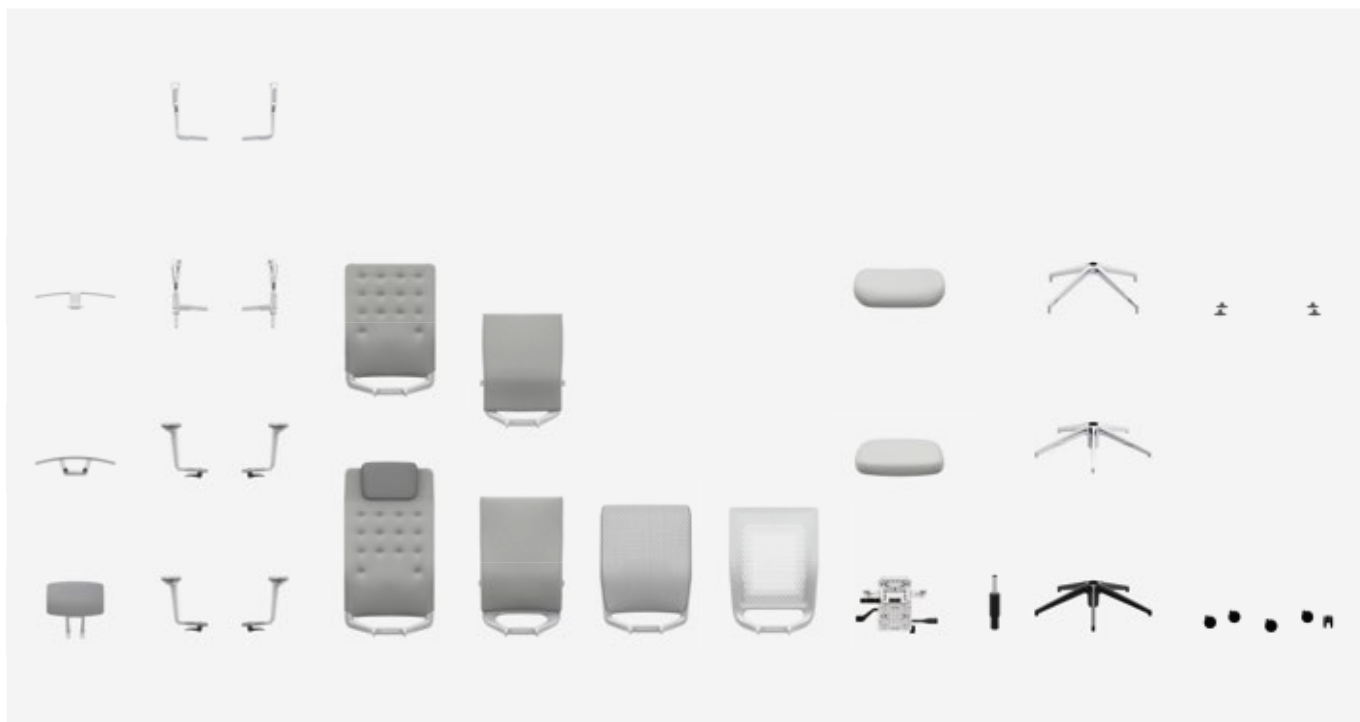
Je nach Büroumgebung passen ID Chairs in frischen Grüntönen ideal.



Verschiedene Blautöne verleihen Räumen eine beruhigende Note.



ID Trim, ID Soft und ID Soft L – ganz klassisch in Schwarz.



Die Teile des ID Chair-Baukastens

Das ID Chair Concept bietet unzählige Möglichkeiten der Individualisierung für den einzelnen Nutzer. Die exakt einstellbare FlowMotion-Mechanik, die verschiedenen Rückenlehnen, Untergestelle und Armlehnen sowie viele Farben und Bezüge lassen jeden Nutzer und jedes Unternehmen «seinen» ID Chair finden. Dabei bleiben alle Konfigurationen im Kern der gleiche Stuhl – mit allen Vorteilen für das Unternehmen bei Beschaffung und Unterhalt.

Die Bürodrehstuhlfamilie besteht aus vielen Bausteinen, mit denen unterschiedlichste Anforderungen an Ästhetik, Materialien, Einsatzzweck und Preis erfüllt werden können. Ausgangspunkte zur Definition des passenden ID Chair sind folgende Modelle:

- ID Air** mit gelochtem Kunststoff Rücken
- ID Mesh** mit gepolstertem Netzkücken
- ID Soft** mit klassischem Polsterrücken
- ID Soft L** mit hohem Polsterrücken
- ID Trim** mit schlankem Rücken
- ID Trim L** mit hohem Rücken



Unterschiedlich flexible Zonen der ID Air-Rückenlehne


ID Air steht für konstruktive Einfachheit ohne Verzicht auf Komfort. Der einteilige Kunststoffrücken von ID Air wird in einem patentierten Verfahren hergestellt. Durch die spezielle, aufwendig berechnete Lochung und die Kunststofftechnik ergeben sich festere Zonen zur Stützung und weichere Zonen für Bewegungsfreiheit.

Die Flexibilität der Rückenlehne und die wirksame Luftzirkulation sorgen zusammen mit dem angenehm weichen Sitzpolster für einen hohen Komfort. Dank des pflegeleichten Materials kann die Rückenlehne auch in hellen Farben gewählt werden und erlaubt kontrastreiche Kombinationen mit andersfarbigen Sitzpolstern.



Die weichen Polster sorgen für angenehmen Komfort

ID Soft und ID Soft L mit seiner angenehm gepolsterten Rückenlehne zeigt klare Linien und eine geometrische Gestaltung. Damit wirkt er sehr zurückhaltend und formal reduziert. Mit dieser Ästhetik fügt sich ID Soft und ID Soft L ideal in die unterschiedlichsten architektonischen Umgebungen ein. Der Rücken ist in der Höhe verstellbar und sorgt für eine gute Stützung im oberen Schulterbereich. Die Möglichkeit zur exakten Anpassung der Stützung im Lendenwirbelbereich verhindert das Abkippen des Beckens nach hinten.



Stützende Lumbalzone



Für ID Trim und ID Trim L ist ein Kleiderbügel erhältlich

ID Trim wirkt klassisch elegant und vermittelt handwerkliche Qualität. Bei der freitragenden Rückenkonstruktion ist der Rückenbezug über den Rahmen gespannt. Die Polsterkammern bewirken einen angenehm stützenden Polstereffekt.

Der Kunststoffrahmen ermöglicht im Zusammenspiel mit den Polsterkammern eine dreidimensionale Bewegung der Rückenlehne. Sie nimmt die Kontur des Sitzenden auf und verteilt Flexibilität und Stützung auf die richtigen Zonen (3-Zonen-Komfort).

1. Stützung im Lumbalbereich: integrierte, optional höhenverstellbare Lumbalstütze zur wirksamen Stützung im Lumbalbereich. Die Lumbalstütze geht sanft in die Einsinkzone über.
2. Einsinken im Brustwirbelbereich: dient zur Entlastung der Muskulatur und Bandscheiben sowie zum Aufrichten von Kopf und Schultern.
3. Stützung im Schulterbereich: gegen ein Abrollen des Nackens, die Nackenmuskulatur bleibt entspannt. Hals- und Nackenbereich bleiben in ihrer natürlichen Haltung, was Verspannungen vorbeugt.


ID Trim L sorgt für zusätzliche Entspannung der Nacken- und Halsmuskulatur und kann mit seiner hohen Rückenlehne auch als Management Chair verwendet werden.



ID Mesh mit Kopfstütze
und Kleiderbügel

ID Mesh verkörpert technische Transparenz und Leichtigkeit: Auf einen schlanken Rahmen ist ein innovatives Abstandsgewirke aufgebracht, das durchscheinend ist wie ein Netz – und doch so komfortabel wie ein dünnes Polster. Diese Struktur sorgt nicht nur für einen Polstereffekt, sondern auch für eine angenehme Ventilation.

Die Rückenlehne besteht aus lediglich zwei Kunststoffteilen: dem Bügel und der Lumbalstützenverstellung. Diese Konstruktion bewirkt eine Stützung im Lendenbereich und sorgt für Flexibilität für den oberen Rücken. Für ID Mesh ist ein Kleiderbügel und eine Kopfstütze erhältlich.



Der dreidimensionale Bezug
Diamond Mesh

Der Mensch hat einen natürlichen Bewegungsdrang – auch im Sitzen. Im Idealfall soll deshalb ein Bürodrehstuhl nicht nur Bewegungsfreiheit bieten, sondern ein dynamisches Bewegungssitzen fördern. Vor diesem Hintergrund hat Vitra die FlowMotion-Mechanik entwickelt.

Diese patentierte Mechanik stützt den Sitzenden über den gesamten Bewegungsablauf - erstmals nicht nur in der Rückwärts-, sondern auch in der Vorwärtsneigung. Fast alle Funktionen können im Sitzen eingestellt werden, die Feinjustierung erfolgt einfach und schnell mit wenigen Umdrehungen von minimaler zu maximaler Gegenkraft. Und auch wenn der Stuhl einmal nicht optimal eingestellt sein sollte, behält er seine ergonomischen Eigenschaften.

Die schlanke und robuste FlowMotion-Mechanik gibt es in vier Funktionskombinationen:

- mit Vorwärtsneigung und Sitztiefenverstellung
- mit Vorwärtsneigung, ohne Sitztiefenverstellung
- ohne Vorwärtsneigung, mit Sitztiefenverstellung
- ohne Vorwärtsneigung und ohne Sitztiefenverstellung



Der harmonische Bewegungsablauf der FlowMotion-Mechanik animiert den Nutzer fortlaufend zum dynamischen Sitzen. Der Gegen-
druck der Rückenlehne und der Vorwärtsneigung kann so eingestellt werden, dass ohne Kraftanstrengung jede Sitzposition zwischen
der maximal zurückgelehnten Lounge-Position und der nach vorne geneigten Sitzposition eingenommen werden kann. Der Nutzer hat
eine uneingeschränkte Bewegungsfreiheit, wird aber immer gestützt.

Nutzen des Bewegungssitzens:

- Es fördert eine gesunde Wirbelsäule durch die Versorgung der Bandscheiben.
- Es versorgt die Muskeln mit Sauerstoff und beugt dadurch Verspannungen vor.
- Es fördert die Durchblutung und unterstützt die Funktion der inneren Organe. Das verbessert das Konzentrationsvermögen
und hilft beim Abbau von inneren Spannungen und Stress.



Die FlowMotion-Mechanik
bietet eine gewichtsabhängige
Vorwärtsneigung.

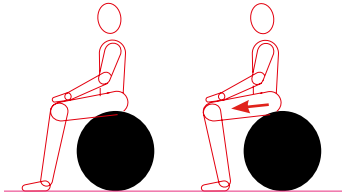


Bewegung aktiviert die
Muskulatur und entlastet die
Bandscheiben.



Der ID Chair bietet
Stützung in jeder Position.

Eine Studie des Instituts für Biomechanik der ETH Zürich belegt, dass der Bewegungsumfang des Stuhls umfassend genutzt wird. Dies ist ein Zeichen, dass auf dem Stuhl dynamisch gesessen wird. Die Vorwärtsneigung bietet ein ähnliches Sitzenerlebnis wie auf einem Ball.



EMG-Messungen zeigen, dass die intuitive Nutzung der gewichtsabhängigen Vorwärtsneigung eine grössere Aktivität der Bauch- und Rückenmuskulatur zur Folge hat. Dies führt zu einer Stabilisierung der Lendenwirbelsäule.



EMG (Elektromyografie)

MRI-Messungen belegen, dass beim Vorwärtsneigen die untere Wirbelsäule in Bewegung gebracht wird. Dies führt zu einer Entlastung und zu einer erhöhten Diffusion der Bandscheiben.

Die aktive Prävention von Gesundheitsschäden kann durch dynamisches Sitzen gestärkt werden, wobei insbesondere die Vorwärtsneigung des Sitzes einen positiven Effekt zeigt.



Upright MRI, Zürich

3D-ARMLEHNEN



Die 3D-Armlehnen sind in der Höhe, Breite und Tiefe verstellbar und um 360° drehbar, die angenehm weichen Armlehnenauflagen vermeiden Druckstellen.

2D-ARMLEHNEN



Die 2D-Armlehnen sind in der Höhe und Breite einstellbar, die angenehm weichen Armlehnenauflagen vermeiden Druckstellen.

HÖHENVERSTELLBARE RINGARMLEHNE



Die in der Höhe verstellbaren Ringarmlehnen aus poliertem Aluminium-Druckguss eignen sich ideal für Konferenzbereiche.

FIXE RINGARMLEHNE



Die fixen Ringarmlehnen aus poliertem Aluminium-Druckguss sind die reduziert-elegante Lösung für Konferenzbereiche.

KONTURSITZ

Der Kontursitz der ID Chairs ist ein voluminöser, gebuchteter Sitz, der schon beim ersten Hineinsetzen einen hervorragenden Komfort vermittelt. Durch seine Konturierung bietet er Halt und Stabilität. Der Kontursitz ist mit einem üppigen Kern aus hochwertigem Polsterschaum versehen und kann in allen für das ID Chair Concept vorgesehenen Stoffen und Ledern bezogen werden. Er ist ausschliesslich in Kombination mit der Mechanik mit Sitztiefenverstellung erhältlich.



STANDARDSITZ

Der Standardsitz der ID Chairs ist ein eleganter Sitz mit einem angenehm gepolsterten, flachen Kissen, das auch seitlich viel Bewegungsfreiheit bietet. Sein Kern aus hochwertigem Polsterschaum sorgt für anhaltend hohen Komfort. Der Standardsitz kann mit allen zur Verfügung stehenden Stoffen und Ledern bezogen werden und eignet sich in Kombination mit allen verschiedenen Mechanikausführungen.





ID Mesh (nur Rücken)



Diamond Mesh

100 % Polyester | 600 g/m²

Diamond Mesh ist ein technisches Abstandsgewirke mit markanter Optik und angenehmer Haptik. Es setzt sich aus Polyestergeräten zusammen, die eine Wabenstruktur formen, die das Sitzklima positiv beeinflusst. Diamond Mesh ist strapazierfähig und wirkt antistatisch. In 9 Farben erhältlich.



Diamond Mesh

ID Air, ID Mesh, ID Soft, ID Soft L



Silk Mesh

Farbe nero: 67 % Polyester, 33 % Polyamid |
andere Farben: 100 % Polyester | 300 g/m²

Silk Mesh ist ein technisches Abstandsgewirke mit dezenter Optik und weicher Haptik. Es setzt sich aus Polyestergeräten zusammen, die eine feinmaschige Oberfläche formen. Silk Mesh ist pflegeleicht, strapazierfähig, antistatisch und atmungsaktiv. In 9 Farben erhältlich.



Silk Mesh / Rückenlehnen-Rückseite

ID Air, ID Mesh (nur Sitz), ID Soft, ID Soft L, ID Trim, ID Trim L



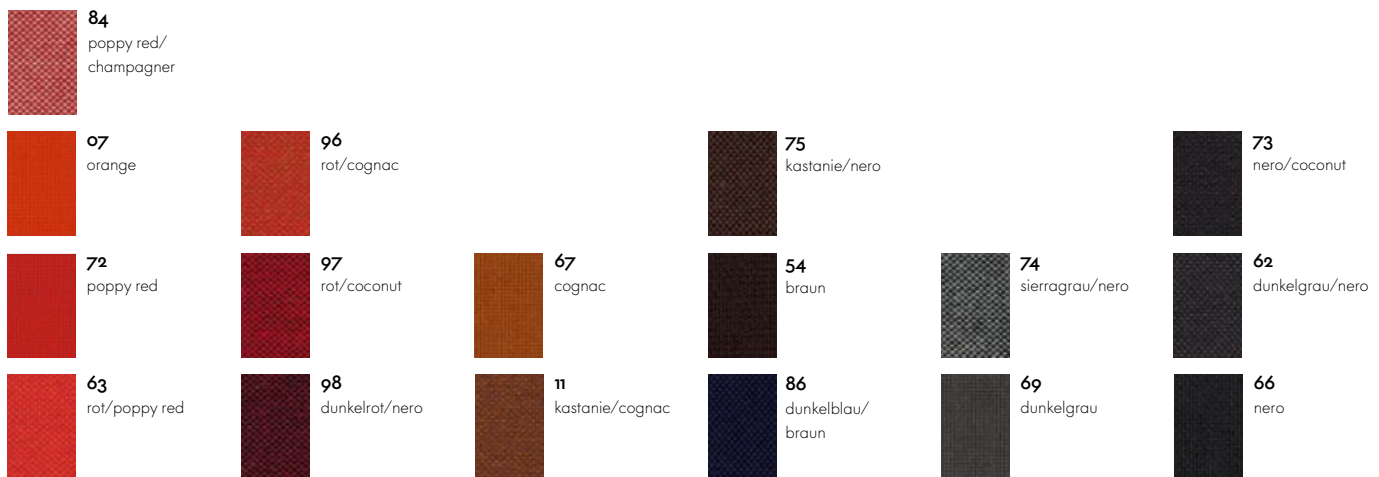
Plano

100 % Polyester | 230 g/m²

Plano ist ein robuster Universalstoff mit breiten Einsatzmöglichkeiten und eignet sich ideal für den Einsatz in Büroumgebungen. Die flache Struktur des Polyestergewebes sorgt für einen zurückhaltenden Ausdruck. So passt Plano auf unzählige Produkte. In 39 Farben erhältlich.



Plano



Plano

ID Air, ID Mesh (nur Sitz), ID Soft, ID Soft L, ID Trim, ID Trim L























Laser



100 % Polyester Trevira CS | 520 gr/m²

Laser ist durch seine markante Weboptik ein stukturstarke Bezugsmaterial. Der Stoff ist unkompliziert, pflegeleicht und unempfindlich wie ein Sporttextil und sehr scheuerfest. Der wirtschaftliche Stoff Laser kann auch in Büroumgebungen eingesetzt werden. Laser ist in 35 Farben erhältlich.



	10 elfenbein		30 hellgrau/ poppy red		33 kastanie/ poppy red		23 gelb/ lindgrün		09 grün
	16 warmgrey/ elfenbein		31 pink/ poppy red		01 rot		25 hellgrau/ lindgrün		27 mint/ forest
	05 warmgrey		32 rot/ poppy red		35 rot/ moorbraun		55 wiesengrün		56 blaugrün
			53 poppy red		06 dunkelrot		24 gelb/ poppy red		26 mint/ lindgrün
							29 petrol/ moorbraun		

Laser

			51 eisblau						
			19 blau/ moorbraun		36 nero/ cognac		13 stone grey		
	28 hellgrau/ forest		18 dunkelblau/ elfenbein		57 dunkelblau		50 schwarzbraun		03 dunkelgrau
	22 dunkelblau/ forest		20 eisblau/ moorbraun		21 dunkelblau/ moorbraun		37 nero/ moorbraun		04 schwarz

Laser


ID Air, ID Mesh (nur Sitz), ID Soft, ID Soft L, ID Trim, ID Trim L



Twill

70 % Schurwolle, 30 % Polyamid |
Twill 325 g/m²

Der hohe Anteil an Naturfasern verleiht Twill eine angenehme Haptik und sorgt für einen wohnlichen und repräsentativen Ausdruck. Twill ist strapazierfähig und erreicht sehr hohe Scheuerwerte (mind. 100'000 Touren nach Martindale, DIN EN ISO 12947-2). In 18 Farben erhältlich.



Twill

ID Air, ID Mesh (nur Sitz), ID Soft, ID Soft L, ID Trim, ID Trim L




















Volo

85 % Schurwolle, 15 % Polyamid | 435 gr/m²

Volo ist ein strukturierter Wollstoff, dessen raffinierte Bindung ihm eine elegante Optik verleiht. Der ausdrucksstarke Stoff mit angenehmer Haptik bringt seine starken Unifarben hervorragend zur Geltung. Trotz seines wohnlichen Ausdrucks eignet sich Volo für den Einsatz im Objektbereich.

Volo ist in 17 Farben erhältlich.



	05 rapsgelb		04 lemon		51 eisblau		14 eisengrau
	12 rot		06 sommergras		08 grün-grau		15 mittelgrau
	77 backstein		07 farngrün		56 blau-grün		69 kastanie
					10 indigo		02 dunkelgrau
					11 nachtblau		13 moorbraun
							16 schwarz

Volo

PFLEGEHINWEISE

Absaugen genügt zur Entfernung von Staub und Flusen auf dem Stoffbezug. Zur Behandlung von Flecken auf Stoffbezügen und auf Kunststoffen verwenden Sie am besten ein feuchtes, weiches Tuch und ein mildes, neutrales Reinigungsmittel. Poliertes Aluminium lässt sich einfach mit Glasreiniger reinigen und anschließend trocken reiben. Bei Lederbezügen beachten Sie bitte die dem Produkt beiliegende Lederbroschüre. Für weitere Pflegehinweise wenden Sie sich bitte an Ihren Fachhandelspartner und bei hartnäckigen Flecken an einen Fachbetrieb.

Wir raten Ihnen grundsätzlich, umweltverträgliche Reinigungsmittel zu verwenden und Ihre Möbel regelmässig und rechtzeitig zu pflegen. Vor der erstmaligen Verwendung eines Reinigungsmittels sollten Sie dieses an einer nicht sichtbaren Stelle testen.



ID Trim, ID Trim L



Leder

Dicke 1,1-1,3 mm, gedecktes Leder

Das Vitra Standard-Leder ist ein robustes Leder mit gleichmäßigem Narbenbild, durchgefärbt und pigmentiert mit Narbenprägung. Es ist sehr beanspruchbar und pflegeleicht. In 7 Farben erhältlich.



Leder



Clima Seat

ID Chair mit Sitz in Silk Mesh ist optional mit Clima Seat erhältlich. Der patentierte Clima Seat ist ein atmungsaktives Vlies unter dem Sitzbezug. Es beschleunigt den Abbau von Feuchtigkeit im Sitz und gewährleistet so ein angenehmes Sitzklima, auch und besonders über lange Zeiträume.

Die Verbindung der Feuchtigkeitsabsorption des Clima Seat mit der Luftdurchlässigkeit und den anderen Vorteilen von Silk Mesh verbessert den Sitzkomfort ausserordentlich.



Vitra Testcenter

Alle Bürostühle werden im eigenen Testcenter von Vitra unter dem Parameter einer 15-jährigen Nutzung getestet. Vitra prüft weit über die üblichen Anforderungen hinaus, der Vitra-Prüfkatalog setzt sich aus den jeweils

härtesten Tests der Welt zusammen (worst-case Prüfungen). Im Laufe der Jahre hat Vitra zusätzliche eigene Prüfungen entwickelt, die in keinen offiziellen Normenkatalogen enthalten sind.



Blauer Engel

Das ID Chair Concept trägt das Umweltlabel „Blauer Engel für emissionsarme Polstermöbel“, welches die umweltfreundliche Herstellung und den Einsatz gesundheitlich unbedenklicher Materialien bescheinigt. Der Blaue Engel (1978) ist eines der ältesten Umweltlabels.



Greenguard

Das GREENGUARD Indoor Air Quality Certified Label (2001) kennzeichnet Produkte, die zu einer guten Innenraumqualität beitragen.



GS

Mit dem Siegel geprüfte Sicherheit (GS) bescheinigt ein staatlich autorisiertes Prüfinstitut die Gebrauchstauglichkeit und Sicherheit der Konstruktion und überwacht die Fertigung in regelmäßigen Abständen.




Ergonomie geprüft

Das Ergonomiesiegel bestätigt die Erfüllung ergonomischer Anforderungen und Prüfkriterien, die über die gesetzlichen Mindestanforderungen an Bürodrehstühle hinausgehen.

BIFMA

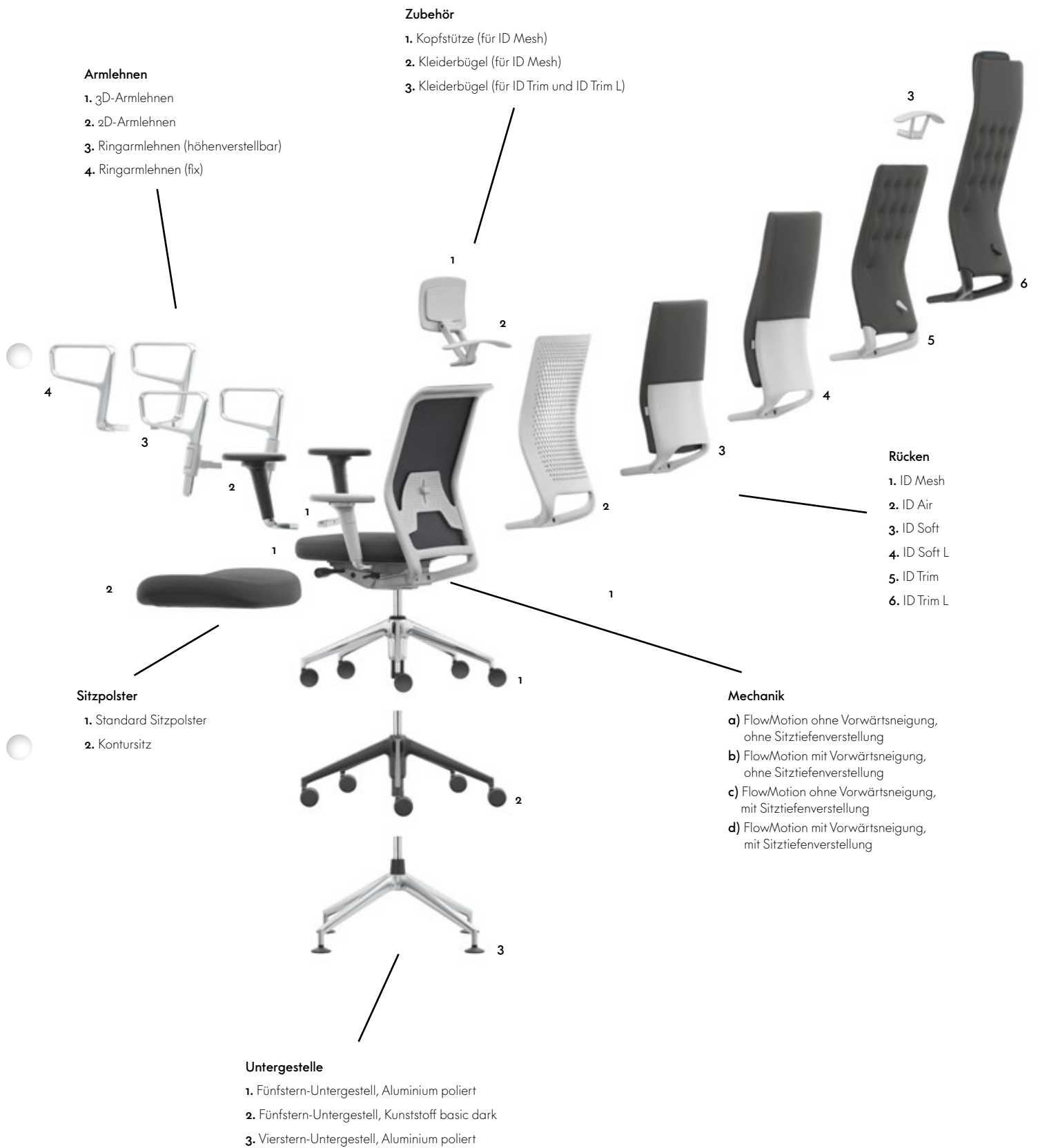
Bifma

ID Chair erfüllt ANSI/BIFMA X5.1-2011 und deckt damit die hohen Sicherheitsanforderungen des US-amerikanischen Marktes ab.



Für die Konstruktion der ID Chairs werden möglichst wenige Komponenten und leicht trennbare Materialien verwendet. Die Stühle sind bis zu 95 % recycelbar, bestehen aus bis zu 58 % recycelten Materialien und tragen die Umwelt-Labels «Blauer Engel für emissionsarme Polstermöbel» und das «GREENGUARD Indoor Air Quality Certified Label».

Alle ID Chairs teilen die gleiche technische Plattform und erleichtern so Wartung und Service. Verschleissteile lassen sich leicht austauschen, Rückenlehne und Sitz können ohne Spezialwerkzeug demontiert werden, die Sitzbezüge sind einfach abnehmbar.



Armlehnen

- 1. 3D-Armlehnen
- 2. 2D-Armlehnen
- 3. Ringarmlehnen (höhenverstellbar)
- 4. Ringarmlehnen (fix)

Zubehör

- 1. Kopfstütze (für ID Mesh)
- 2. Kleiderbügel (für ID Mesh)
- 3. Kleiderbügel (für ID Trim und ID Trim L)

Rücken

- 1. ID Mesh
- 2. ID Air
- 3. ID Soft
- 4. ID Soft L
- 5. ID Trim
- 6. ID Trim L

Sitzpolster

- 1. Standard Sitzpolster
- 2. Kontursitz

Mechanik

- a) FlowMotion ohne Vorwärtsneigung, ohne Sitztiefenverstellung
- b) FlowMotion mit Vorwärtsneigung, ohne Sitztiefenverstellung
- c) FlowMotion ohne Vorwärtsneigung, mit Sitztiefenverstellung
- d) FlowMotion mit Vorwärtsneigung, mit Sitztiefenverstellung

Untergestelle

- 1. Fünfstern-Untergestell, Aluminium poliert
- 2. Fünfstern-Untergestell, Kunststoff basic dark
- 3. Vierstern-Untergestell, Aluminium poliert

ID Air

Antonio Citterio, 2012

vitra.



ID Air mit Kontursitz und Rücken
in soft light



ID Air mit fixen Ringarmlehnen,
Standardsitz und Rücken in soft light



ID Air mit fixen Ringarmlehnen,
Kontursitz und Rücken in basic dark

Bürodrehstuhl mit 2D- oder 3D-Armlehnen nach EN 1335, mit Ergonomie-Siegel. Variante mit FlowMotion Mechanik mit Vorwärtsneigung und Sitztiefenverstellung erfüllt BS 5459-2 (24 Stunden Test).

Mechanik: mit FlowMotion-Mechanik, in der aufrechten Sitzposition arretierbar. Mechanik entsprechend Rahmenfarbe basic dark oder soft grey. Wahlweise mit oder ohne synchrone Vorwärtsneigung (ausschaltbar) und mit oder ohne Sitztiefenverstellung. Individuelle Anpassung der Rückenlehnen-Gegenkraft und der Vorwärtsneigung.

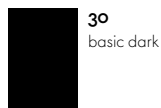
Aluminium poliert. Armlehnenhülse aus Polyamid entsprechend Rahmenfarbe in basic dark oder soft grey. Mit Polyurethan-Auflage in basic dark (bei Rahmenfarbe basic dark) oder dimgrey (bei Rahmenfarbe soft grey). Wahlweise auch Ringarmlehnen aus poliertem Aluminium-Druckguss mit oder ohne Höhenverstellung, für den Konferenzbereich. Armlehenträger der höhenverstellbaren Ringarmlehnen aus Polyamid entsprechend Rahmenfarbe in basic dark oder soft grey.

Sitz: Sitzpolster aus Polyurethan-Schaum. Sitzbezug in Stoff oder in 3D-Abstandsgewirke.

Untergestell: Fünfsternfuss aus Polyamid in basic dark oder Aluminium-Druckguss poliert mit Doppelrollen (Ø 60 mm) oder Gleitern.

Konferenzvariante: Konferenzstuhl (drehbar) mit Viersternfuss aus Aluminium-Druckguss poliert auf Gleitern nach EN 16139. Mit FlowMotion-Konferenzmechanik (ohne Vorwärtsneigung, ohne Sitztiefenverstellung) mit individueller Anpassung der Rückenlehnen-Gegenkraft sowie mit fixierter Sitzhöhe mit Komfort-Tiefenfederung.

Optional: ID Air mit Sitzbezug in Silk Mesh gegen Mehrpreis auch mit patentiertem Clima Seat für noch längeren angenehmen Sitzkomfort.



30
basic dark



52
soft light



30
basic dark



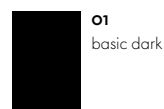
53
soft grey



53
soft grey



03
Aluminium
poliert

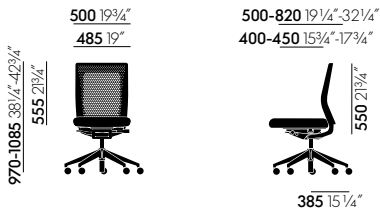


01
basic dark

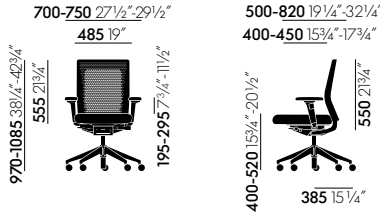
Rückenfarbe ID Air

Rahmen

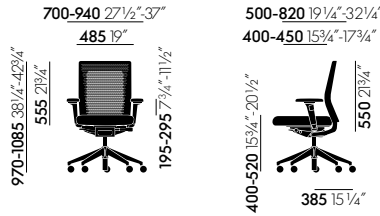
Untergestell



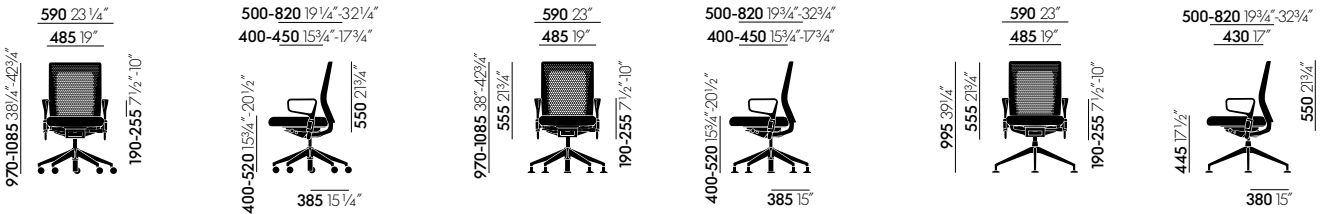
ID Air ohne Armlehnen



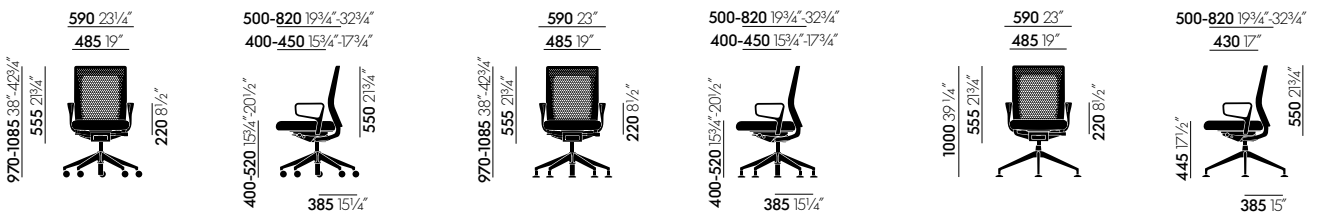
ID Air mit 2D-Armlehnen



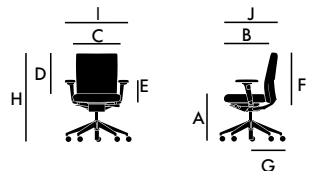
ID Air mit 3D-Armlehnen



ID Air mit höhenverstellbaren Ringarmlehnen



ID Air mit fixen Ringarmlehnen



Erklärungen Massangaben

- A Sitzhöhe *
- B Sitztiefe
- C Sitzbreite
- D Oberkante Rückenlehne über Sitz*
- E Armlehnenhöhe über Sitz *
- F Höhe des Rückenlehnen schildes
- G Grösste Ausladung des Untergestells
- H Gesamthöhe
- I Breite Oberteil
- J Tiefe Oberteil

* gemessen unter Belastung von 64 kg

ID Mesh

Antonio Citterio, 2010

vitra.



ID Mesh mit 2D-Armlehnen und Kontursitz



ID Mesh mit 3D-Armlehnen, Standardsitz, Kopfstütze und Kleiderbügel



ID Mesh mit 2D-Armlehnen und Standardsitz

Bürodrehstuhl mit 2D- oder 3D-Armlehnen nach EN 1335, mit Ergonomie-Siegel. Variante mit FlowMotion-Mechanik mit Vorwärtsneigung und Sitztiefenverstellung erfüllt BS 5459-2 (24 Stunden Test).

Mechanik: mit FlowMotion-Mechanik, in der aufrechten Sitzposition arretierbar. Mechanik entsprechend Rahmenfarbe basic dark oder soft grey. Wahlweise mit oder ohne synchrone Vorwärtsneigung (ausschaltbar) und mit oder ohne Sitztiefenverstellung. Individuelle Anpassung der Rückenlehnen-Gegenkraft und der Vorwärtsneigung.

Rücken: Rückenlehnenrahmen aus Polyamid in basic dark oder soft grey. Mit in der Höhe anpassbarer Lumbalstütze. Rückenbezug in 3D-Abstandsgewirke Diamond Mesh mit Netzoptik oder Silk Mesh mit geschlossener Optik. Bei Silk Mesh in den Farben soft grey, mauve grau und eisgrau ist die Rückseite in soft grey. Bei Silk Mesh in den Farben braun, nero und asphalt ist die Rückseite in nero. Bei Silk Mesh

in den Farben avocado, backstein und dimgrey entspricht die Rückseite der Rahmenfarbe (soft grey oder nero).

Armlehnen: mit in Höhe und Breite einstellbaren 2D-Armlehnen oder mit in Höhe, Breite und Tiefe verstellbaren, um 360° drehbaren 3D-Armlehnen. Armlehnenträger jeweils Aluminium poliert. Armlehnenhülse aus Polyamid entsprechend Rahmenfarbe in basic dark oder soft grey. Mit Polyurethan-Auflage in basic dark (bei Rahmenfarbe basic dark) oder dimgrey (bei Rahmenfarbe soft grey). Wahlweise auch Ringarmlehnen aus poliertem Aluminium-Druckguss mit oder ohne Höhenverstellung, für den Konferenzbereich. Armlehnenträger der höhenverstellbaren Ringarmlehnen aus Polyamid entsprechend Rahmenfarbe in basic dark oder soft grey.

Sitz: Sitzpolster aus Polyurethan-Schaum. Sitzbezug in Stoff oder 3D-Abstandsgewirke.

Untergestell: Fünfsternfuss aus Polyamid in basic dark oder Aluminium-Druckguss poliert mit Doppelrollen (Ø 60 mm) oder Gleitern.

Zubehör: Nachrüstbare Kopfstütze in Polyamid basic dark oder soft grey, in Höhe und Neigung anpassbar. Mit Polyurethanauflage in basic dark (bei Kopfstütze in basic dark) oder in dimgrey (bei Kopfstütze in soft grey). Zusätzlich nachrüstbarer Kleiderbügel in Polyamid basic dark oder soft grey erhältlich (max. Belastung: 2 kg). Kopfstütze und Kleiderbügel getrennt oder in Kombination verwendbar.

Konferenzvariante: Konferenzstuhl (drehbar) mit Viersternfuss aus Aluminium-Druckguss poliert auf Gleitern nach EN 16139. Mit FlowMotion-Konferenzmechanik (ohne Vorwärtsneigung, ohne Sitztiefenverstellung) mit individueller Anpassung der Rückenlehnen-Gegenkraft sowie mit fixierter Sitzhöhe mit Komfort-Tiefenfederung.

Optional: ID Mesh mit Sitzbezug in Silk Mesh gegen Mehrpreis auch mit patentiertem Clima Seat für noch längeren angenehmen Sitzkomfort.



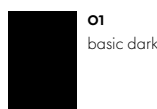
30
basic dark



03
Aluminium
poliert



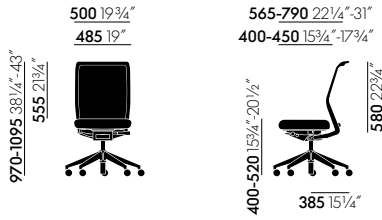
53
soft grey



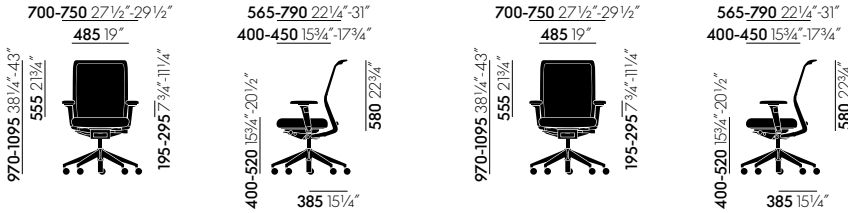
01
basic dark

Rahmen

Untergestell

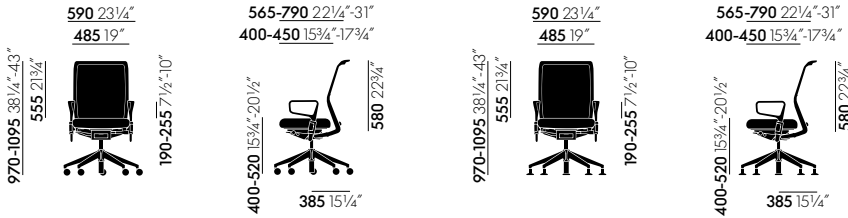


ID Mesh ohne Armlehnen

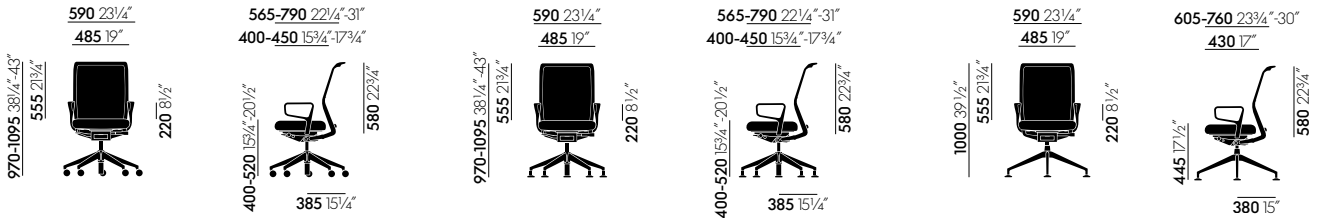


ID Mesh mit 2D-Armlehnen

ID Mesh mit 3D-Armlehnen



ID Mesh mit höhenverstellbaren Ringarmlehnen



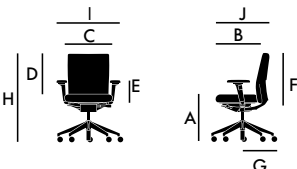
ID Mesh mit fixen Ringarmlehnen



ID Mesh mit Kopfstütze und Kleiderbügel

ID Mesh, Kopfstütze

ID Mesh, Kleiderbügel



Erklärungen Massangaben

- A Sitzhöhe *
- B Sitztiefe
- C Sitzbreite
- D Oberkante Rückenlehne über Sitz *
- E Armlehnenhöhe über Sitz *
- F Höhe des Rückenlehnschildes
- G Grösste Ausladung des Untergestells
- H Gesamthöhe
- I Breite Oberteil
- J Tiefe Oberteil

* gemessen unter Belastung von 64 kg

ID Soft

Antonio Citterio, 2010

vitra.



ID Soft mit 3D-Armlehnen
und Standardsitz



ID Soft mit fixen Ringarmlehnen
und Kontursitz



ID Soft mit 2D-Armlehnen
und Kontursitz

Bürodrehstuhl mit 2D- oder 3D-Armlehnen nach EN 1335, mit Ergonomie-Siegel. Variante mit FlowMotion-Mechanik mit Vorwärtsneigung und Sitztiefenverstellung erfüllt BS 5459-2 (24 Stunden Test).

Mechanik: mit FlowMotion-Mechanik, in der aufrechten Sitzposition arretierbar. Mechanik entsprechend Rahmenfarbe basic dark oder soft grey. Wahlweise mit oder ohne synchrone Vorwärtsneigung (ausschaltbar) und mit oder ohne Sitztiefenverstellung. Individuelle Anpassung der Rückenlehnen-Gegenkraft und der Vorwärtsneigung.

Rücken: in der Höhe verstellbare Rückenlehne aus Polyamid in basic dark oder soft grey mit Polsterauflage aus Polyurethanschaum. Bezug in Stoff oder in 3D-Abstandsgewirke.

Armlehnen: mit in Höhe und Breite einstellbaren 2D-Armlehnen oder mit in Höhe, Breite und Tiefe verstellbaren, um 360° drehbaren 3D-Armlehnen. Armlehnenträger jeweils Aluminium poliert. Armlehnenhülse aus Polyamid entsprechend Rahmenfarbe in basic dark oder soft grey. Mit Polyurethan-Auflage in basic dark (bei Rahmenfarbe basic dark) oder dimgrey (bei Rahmenfarbe soft grey). Wahlweise auch Ringarmlehnen aus poliertem Aluminium-Druckguss mit oder ohne Höhenverstellung, für den Konferenzbereich. Armlehnenträger der höhenverstellbaren Ringarmlehnen aus Polyamid entsprechend Rahmenfarbe in basic dark oder soft grey.

Sitz: Sitzpolster aus Polyurethan-Schaum. Optional mit Kontursitz. Sitzbezug wie Rückenbezug in Stoff oder in 3D-Abstandsgewirke.

Untergestell: Fünfsternfuss aus Polyamid in basic dark oder Aluminium-Druckguss poliert mit Doppelrollen (Ø 60 mm) oder Gleitern.

Konferenzvariante: Konferenzstuhl (drehbar) mit Viersternfuss aus Aluminium-Druckguss poliert auf Gleitern nach EN 16139. Mit FlowMotion-Konferenzmechanik (ohne Vorwärtsneigung, ohne Sitztiefenverstellung) mit individueller Anpassung der Rückenlehnen-Gegenkraft sowie mit fixierter Sitzhöhe mit Komfort-Tiefenfederung.

Optional: ID Soft mit Sitzbezug in Silk Mesh gegen Mehrpreis auch mit patentiertem Clima Seat für noch längeren Sitzkomfort erhältlich.



30
basic dark



03
Aluminium
poliert



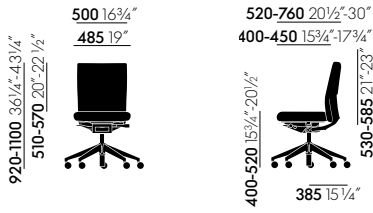
53
soft grey



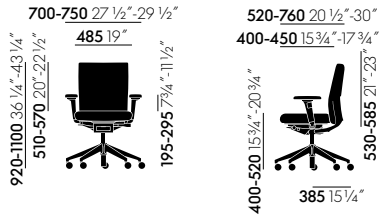
01
basic dark

Rahmen

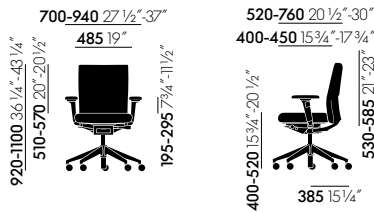
Untergestell



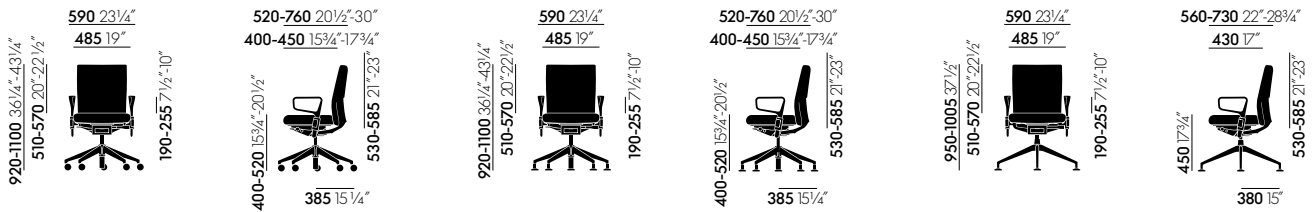
ID Soft ohne Armlehnen



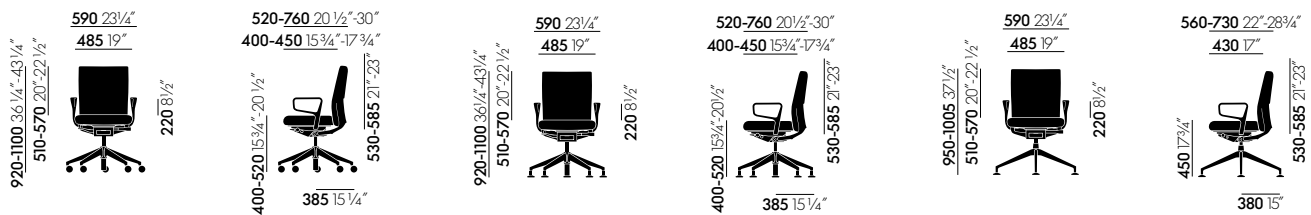
ID Soft mit 2D-Armlehnen



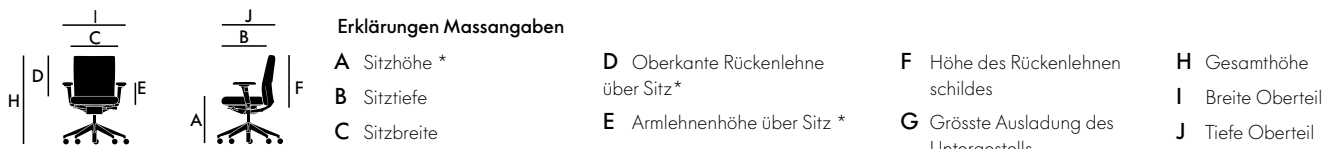
ID Soft mit 3D-Armlehnen



ID Soft mit höhenverstellbaren Ringarmlehnen



ID Soft mit fixen Ringarmlehnen



Erklärungen Massangaben

- A Sitzhöhe *
- B Sitztiefe
- C Sitzbreite
- D Oberkante Rückenlehne über Sitz*
- E Armlehnenhöhe über Sitz *
- F Höhe des Rückenlehnen schildes
- G Grösste Ausladung des Untergestells
- H Gesamthöhe
- I Breite Oberteil
- J Tiefe Oberteil

* gemessen unter Belastung von 64 kg

ID Soft L

Antonio Citterio, 2012

vitra.



ID Soft L mit 2D-Armlehnen und Standardsitz und Kleiderbügel



ID Soft L mit 2D-Armlehnen und Kontursitz



ID Soft L mit 3D-Armlehnen und Kontursitz

Bürodrehstuhl mit 2D- oder 3D-Armlehnen nach EN 1335, mit Ergonomie-Siegel. Variante mit FlowMotion-Mechanik mit Vorwärtsneigung und Sitztiefenverstellung erfüllt BS 5459-2 (24 Stunden Test).

Mechanik: mit FlowMotion-Mechanik, in der aufrechten Sitzposition arretierbar. Mechanik entsprechend Rahmenfarbe basic dark oder soft grey. Wahlweise mit oder ohne synchrone Vorwärtsneigung (ausschaltbar) und mit oder ohne Sitztiefenverstellung. Individuelle Anpassung der Rückenlehnen-Gegenkraft und der Vorwärtsneigung.

Rücken: in der Höhe verstellbare, hohe Rückenlehne aus Polyamid in basic dark oder soft grey mit Polsterauflage aus Polyurethanschaum. Bezug in Stoff oder in 3D-Abstandsgewirke.

Armlehnen: mit in Höhe und Breite einstellbaren 2D-Armlehnen oder mit in Höhe, Breite und Tiefe verstellbaren, um 360° drehbaren 3D-Armlehnen. Armlehenträger jeweils Alu-

minium poliert. Armlehnenhülse aus Polyamid entsprechend Rahmenfarbe in basic dark oder soft grey. Mit Polyurethan-Auflage in basic dark (bei Rahmenfarbe basic dark) oder dimgrey (bei Rahmenfarbe soft grey). Wahlweise auch Ringarmlehnen aus poliertem Aluminium-Druckguss mit oder ohne Höhenverstellung, für den Konferenzbereich. Armlehenträger der höhenverstellbaren Ringarmlehnen aus Polyamid entsprechend Rahmenfarbe in basic dark oder soft grey.

Sitz: Sitzpolster aus Polyurethan-Schaum. Optional mit Kontursitz. Sitzbezug wie Rückenbezug in Stoff oder in 3D-Abstandsgewirke.

Untergestell: Fünfsternefuß aus Polyamid in basic dark oder Aluminium-Druckguss poliert mit Doppelrollen (Ø 60 mm) oder Gleitern.

Zubehör: Kleiderbügel in Polyamid basic dark oder soft grey (max. Belastung: 2 kg).

Konferenzvariante: Konferenzstuhl (drehbar) mit Viersternefuß aus Aluminium-Druckguss poliert auf Gleitern nach EN 16139. Mit FlowMotion-Konferenzmechanik (ohne Vorwärtsneigung, ohne Sitztiefenverstellung) mit individueller Anpassung der Rückenlehnen-Gegenkraft sowie mit fixierter Sitzhöhe mit Komfort-Tiefenfederung.

Optional: ID Soft mit Sitzbezug in Silk Mesh gegen Mehrpreis auch mit patentiertem Klima Seat für noch längeren Sitzkomfort erhältlich.



30
basic dark

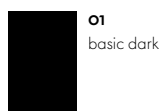


03
Aluminium
poliert



53
soft grey

Rahmen

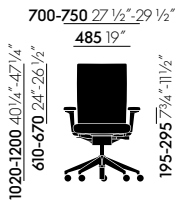


01
basic dark

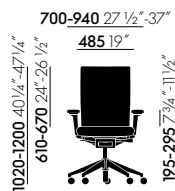
Untergestell



ID Soft L ohne Armlehnen

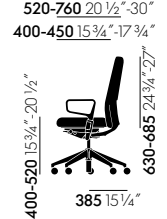
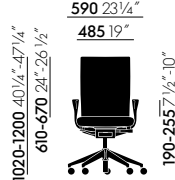
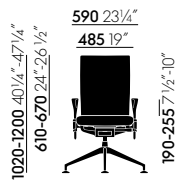


ID Soft L mit 2D-Armlehnen und Kleiderbügel

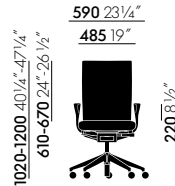
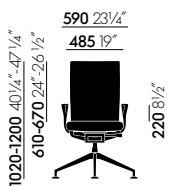


ID Soft L mit 3D-Armlehnen

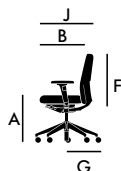
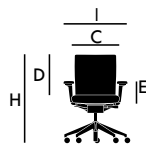
ID Soft L mit 3D-Armlehnen und Kleiderbügel



ID Soft L mit höhenverstellbaren Ringarmlehnen



ID Soft L mit fixen Ringarmlehnen



Erklärungen Massangaben

- A Sitzhöhe *
- B Sitztiefe
- C Sitzbreite
- D Oberkante Rückenlehne über Sitz*
- E Armlehnenhöhe über Sitz *
- F Höhe des Rückenlehnen schildes
- G Grösste Ausladung des Untergestells
- H Gesamthöhe
- I Breite Oberteil
- J Tiefe Oberteil

* gemessen unter Belastung von 64 kg

ID Trim

Antonio Citterio, 2010

vitra.



ID Trim mit 3D-Armlehnen
und Standardsitz



ID Trim mit fixen Ringarmlehnen
und Standardsitz



ID Trim mit 3D-Armlehnen
und Standardsitz

Bürodrehstuhl mit 2D- oder 3D-Armlehnen nach EN 1335, mit Ergonomie-Siegel. Variante mit FlowMotion-Mechanik mit Vorwärtsneigung und Sitztiefenverstellung erfüllt BS 5459-2 (24 Stunden Test).

Mechanik: mit FlowMotion-Mechanik, in der aufrechten Sitzposition arretierbar. Mechanik entsprechend Rahmenfarbe basic dark oder soft grey. Wahlweise mit oder ohne synchrone Vorwärtsneigung (ausschaltbar) und mit oder ohne Sitztiefenverstellung. Individuelle Anpassung der Rückenlehnen-Gegenkraft und der Vorwärtsneigung.

Rücken: Rückenlehnenrahmen aus Polyamid in basic dark oder soft grey. Optional mit höhenverstellbarer Lumbalstütze. Bezug in Stoff oder Leder.

Armlehnen: mit in Höhe und Breite einstellbaren 2D-Armlehnen oder mit in Höhe, Breite und Tiefe verstellbaren, um 360° drehbaren 3D-Armlehnen. Armlehenträger jeweils Alu-

minium poliert. Armlehnenhülse aus Polyamid entsprechend Rahmenfarbe in basic dark oder soft grey. Mit Polyurethan-Auflage in basic dark (bei Rahmenfarbe basic dark) oder dimgrey (bei Rahmenfarbe soft grey). Wahlweise auch Ringarmlehnen aus poliertem Aluminium-Druckguss mit oder ohne Höhenverstellung, für den Konferenzbereich. Armlehenträger der höhenverstellbaren Ringarmlehnen aus Polyamid entsprechend Rahmenfarbe in basic dark oder soft grey.

Sitz: Sitzpolster aus Polyurethan-Schaum. Sitzbezug wie Rückenbezug in Stoff oder in Leder. Lederbezug in Verbindung mit Vorwärtsneigung kann zu Herausrutschen aus dem Sitz führen und wird daher nicht empfohlen.

Untergestell: Fünfsternefuß aus Polyamid in basic dark oder Aluminium-Druckguss poliert mit Doppelrollen (Ø 60 mm) oder Gleitern.

Zubehör: Kleiderbügel in Polyamid basic dark oder soft grey (max. Belastung: 2 kg).

Konferenzvariante: Konferenzstuhl (drehbar) mit Viersternefuß aus Aluminium-Druckguss poliert auf Gleitern nach EN 16139. Mit FlowMotion-Konferenzmechanik (ohne Vorwärtsneigung, ohne Sitztiefenverstellung) mit individueller Anpassung der Rückenlehnen-Gegenkraft sowie mit fixierter Sitzhöhe mit Komfort-Tiefenfederung.



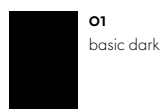
30
basic dark



03
Aluminium
poliert



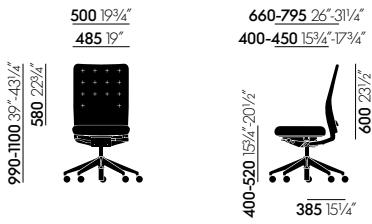
53
soft grey



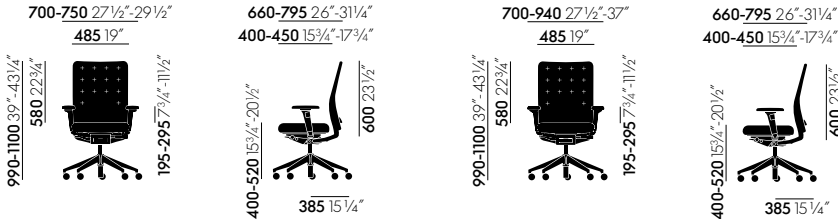
01
basic dark

Rahmen

Untergestell

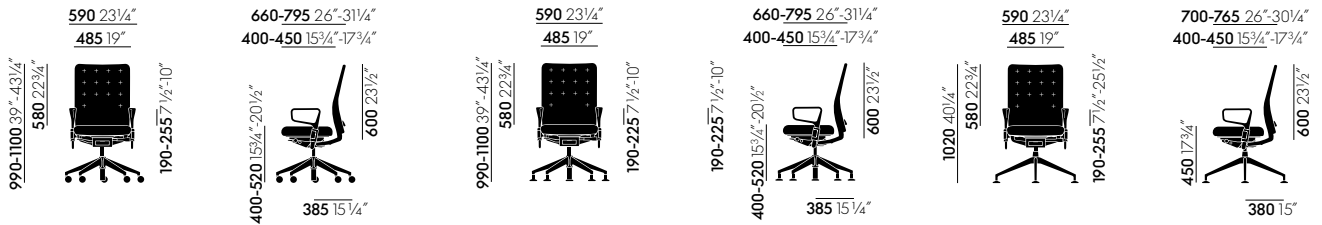


ID Trim ohne Armlehnen

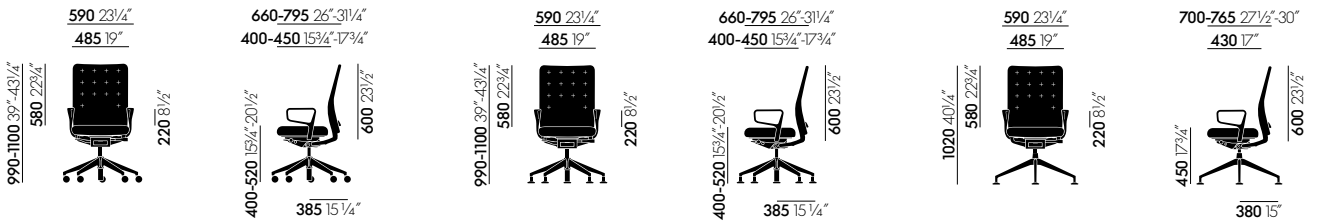


ID Trim mit 2D-Armlehnen

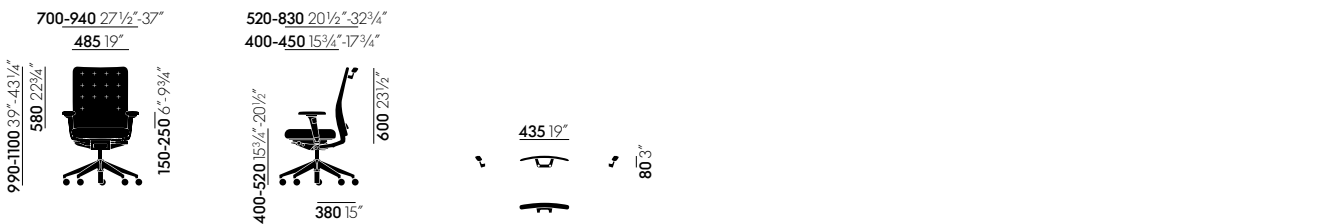
ID Trim mit 3D-Armlehnen



ID Trim mit höhenverstellbaren Ringarmlehnen

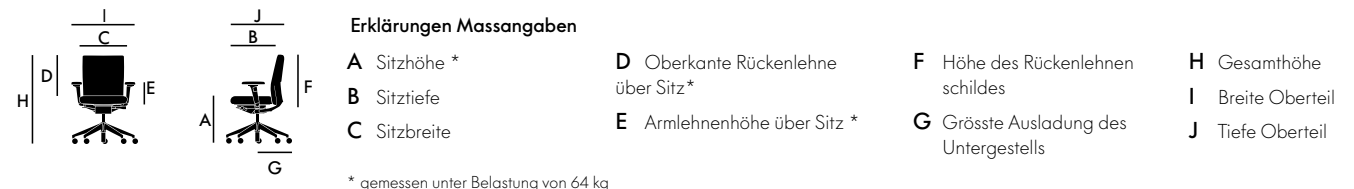


ID Trim mit fixen Ringarmlehnen



ID Trim mit Kleiderbügel

ID Trim, Kleiderbügel



* gemessen unter Belastung von 64 kg

ID Trim L

Antonio Citterio, 2010

vitra.



ID Trim L mit fixen Ringarmlehnen, Standardsitz mit Vierstern-Untergestell



ID Trim L mit 3D-Armlehnen und Standardsitz



ID Trim L mit 2D-Armlehnen und Standardsitz

Bürodrehstuhl mit 2D- oder 3D-Armlehnen nach EN 1335, mit Ergonomie-Siegel. Variante mit FlowMotion-Mechanik mit Vorwärtsneigung und Sitztiefenverstellung erfüllt BS 5459-2 (24 Stunden Test).

Mechanik: mit FlowMotion-Mechanik, in der aufrechten Sitzposition arretierbar. Mechanik entsprechend Rahmenfarbe basic dark oder soft grey. Wahlweise mit oder ohne synchrone Vorwärtsneigung (ausschaltbar) und mit oder ohne Sitztiefenverstellung. Individuelle Anpassung der Rückenlehnen-Gegenkraft und der Vorwärtsneigung.

Rücken: Hohe Rückenlehne mit integrierter, in der Höhe anpassbarer Kopfauflage. Rückenlehnenrahmen aus Polyamid in basic dark oder soft grey. Optional mit höhenverstellbarer Lumbalstütze. Bezug in Stoff oder in Leder. Kopfauflage bei Lederbezug entsprechend Lederfarbe und bei Stoffbezug wahlweise in Leder dimgrey oder nero.

Armlehnen: mit in Höhe und Breite einstellbaren 2D-Armlehnen oder mit in Höhe, Breite und Tiefe verstellbaren, um 360° drehbaren 3D-Armlehnen. Armlehnenträger jeweils Aluminium poliert. Armlehnenhülse aus Polyamid entsprechend Rahmenfarbe in basic dark oder soft grey. Mit Polyurethan-Auflage in basic dark (bei Rahmenfarbe basic dark) oder dimgrey (bei Rahmenfarbe soft grey). Wahlweise auch Ringarmlehnen aus poliertem Aluminium-Druckguss mit oder ohne Höhenverstellung, für den Konferenzbereich. Armlehnenträger der höhenverstellbaren Ringarmlehnen aus Polyamid entsprechend Rahmenfarbe in basic dark oder soft grey.

Sitz: Sitzpolster aus Polyurethan-Schaum. Sitzbezug wie Rückenbezug in Stoff oder in Leder. Lederbezug in Verbindung mit Vorwärtsneigung kann zu Herausrutschen aus dem Sitz führen und wird daher nicht empfohlen.

Untergestell: Fünfsternfuß aus Polyamid in basic dark oder Aluminium-Druckguss poliert mit Doppelrollen (Ø 60 mm) oder Gleitern.

Zubehör: Kleiderbügel in Polyamid basic dark oder soft grey (max. Belastung: 2 kg).

Konferenzvariante: Konferenzstuhl (drehbar) mit Viersternfuß aus Aluminium-Druckguss poliert auf Gleitern nach EN 16139. Mit FlowMotion-Konferenzmechanik (ohne Vorwärtsneigung, ohne Sitztiefenverstellung) mit individueller Anpassung der Rückenlehnen-Gegenkraft sowie mit fixierter Sitzhöhe mit Komfort-Tiefenfederung.



30
basic dark



03
Aluminium
poliert




21
dimgrey



53
soft grey



01
basic dark



66
nero

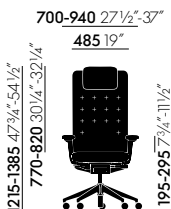
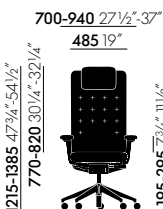
Rahmen

Untergestell

Kopfauflage Leder (bei Stoffbezug)

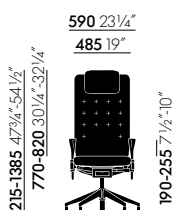
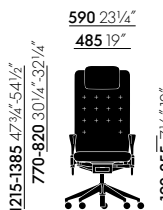


ID Trim L ohne Armlehnen

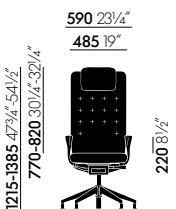
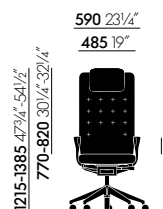


ID Trim L mit 2D-Armlehnen

ID Trim L mit 3D-Armlehnen



ID Trim L mit höhenverstellbaren Ringarmlehnen

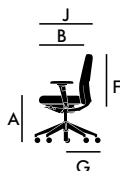
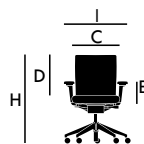


ID Trim L mit fixen Ringarmlehnen



ID Trim L mit Kleiderbügel

ID Trim L, Kleiderbügel



Erklärungen Massangaben

- A Sitzhöhe *
- B Sitztiefe
- C Sitzbreite
- D Oberkante Rückenlehne über Sitz*
- E Armlehnenhöhe über Sitz *
- F Höhe des Rückenlehnen schildes
- G Grösste Ausladung des Untergestells
- H Gesamthöhe
- I Breite Oberteil
- J Tiefe Oberteil

* gemessen unter Belastung von 64 kg



